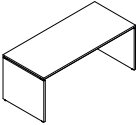
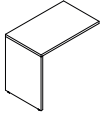

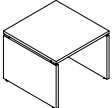
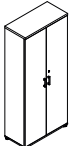
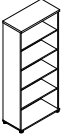
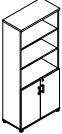






Biurka							
	Symbol	Cena netto PLN	Wymiary			Waga Obj. Opak.	Uwagi
			Szer.	Gł.	Wys.		
	EC18	745,-	1800	800	758	59 kg 0.123 m3 1 szt.	
	EC16	665,-	1600	800	758	55 kg 0.106 m3 1 szt.	
Przystawka							
	EC90	330,-	900	550	758	22.7 kg 0.042 m3 1 szt.	uniwersalna (lewa/prawa);
Kontener							
	EC13	540,-	435	525	590	26.451 kg 0.141 m3 1 szt.	
Stoły i stoliki							
	EC70	490,-	700	700	550	25 kg 0.059 m3 1 szt.	
	EC20	955,-	2000	1000	758	66.95 kg 0.179 m3 2 szt.	
	ECT08	1040,-	800	800	730	31.8 kg 0.096 m3 3 szt.	
Szafy							
	EC51	685,-	802	385	1833	64.9 kg 0.142 m3 3 szt.	szafa aktowa, 50H
	EC52	810,-	802	385	1833	64.4 kg 0.131 m3 3 szt.	szafa ubraniowo-aktowo, bez zamka, 50H
	EC31	570,-	802	385	1129	43.2 kg 0.089 m3 3 szt.	szafa aktowa, 30H
	EC11	440,-	802	385	777	31.9 kg 0.056 m3 3 szt.	do zastosowania jako nadstawka, dostawka do biurka lub szafa wolnostojąca, 20H

Dodatkowa dopłata							

Regały							
	Symbol	Cena netto PLN	Wymiary			Waga Obj. Opak.	Uwagi
			Szer.	Gł.	Wys.		
	EC55	490,-	802	385	1833	44.9 kg 0.096 m3 2 szt.	50H
	EC35	370,-	802	385	1129	30.9 kg 0.063 m3 2 szt.	30H
Półregaly							
	EC54	595,-	802	385	1833	53.9 kg 0.107 m3 3 szt.	50H (30H otwarte + 20H z frontem)
	EC34	545,-	802	385	1129	39.9 kg 0.074 m3 3 szt.	30H (10H otwarte + 20H z frontem)
Opcjonalne topy do szaf							
	EC02	230,-	1604	385	28	13 kg 0.024 m3 1 szt.	
	EC03	315,-	2406	385	28	18.55 kg 0.035 m3 1 szt.	
Elementy dodatkowe do szaf							
	HS300	830,-	794	20	1050	10.301 kg 0.037 m3 1 szt.	drzwi szklane(2szt.);30H z ramka aluminiowa, uniwersalne, szkło hartowane mleczne, bez zamka
	EC01	60,-	160	110	20	0.5 kg 0 m3 1 szt.	komplet uchwytów (2szt);

Dodatkowa dopłata							